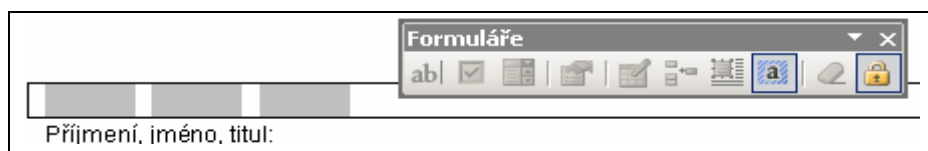




Návod k vyplnění dotazníku prostřednictvím počítače

- 1) <**Osobní dotazník.doc**> je navržen tak, aby se dal vyplnit prostřednictvím počítače v textovém editoru MS Word. Pokud ho chcete vyplňovat ručně vytiskněte si verzi <**Osobní dotazník(pro tisk).doc**> nebo <**Osobní dotazník.pdf**>;
- 2) jednotlivé položky jsou doplněny formulářovými poli – to znamená, že pro každou položku v jednotlivých částech dotazníku je vloženo pole, do kterého lze požadovaný údaj zapsat;
- 3) pohyb mezi jednotlivými poli lze provádět pomocí klávesy **tabulátoru**;
- 4) buďte pozorní při vyplňování – pole formuláře se v některých případech chovají trochu odlišně od chování editoru při psaní obyčejného textu;
- 5) pokud jednotlivá formulářová pole nevidíte a chcete vidět, je třeba jejich vizualizaci zapnout → v menu **Zobrazit** vyberte položku **Panely nástrojů** → **Formuláře**. Objeví se panel nástrojů Formuláře



a na něm je nutno odkliknout položku . Pak se jednotlivá pole formuláře podbarví šedě. Při tisku by toto podbarvení nemělo být vidět, ale závisí to na verzi Vašeho textového editoru;

jinou možností je zapnutí zobrazení netisknutelných znaků, jako jsou mezery, tabulátory apod. Toho lze docílit kliknutím na značku  na standardním panelu nástrojů;

- 6) po vyplnění formuláře ho vytiskněte a před odesláním nebo předáním opatřete podpisem. V případě, že chcete dotazník odeslat elektronicky, vyplňte odpovídající kolonky pro podpis a datum. Pak lze dotazník odeslat e-mailem na adresu posta@c-budejovice.cz

Pozor: e-mail musí být elektronicky podepsán zaručeným elektronickým podpisem.