

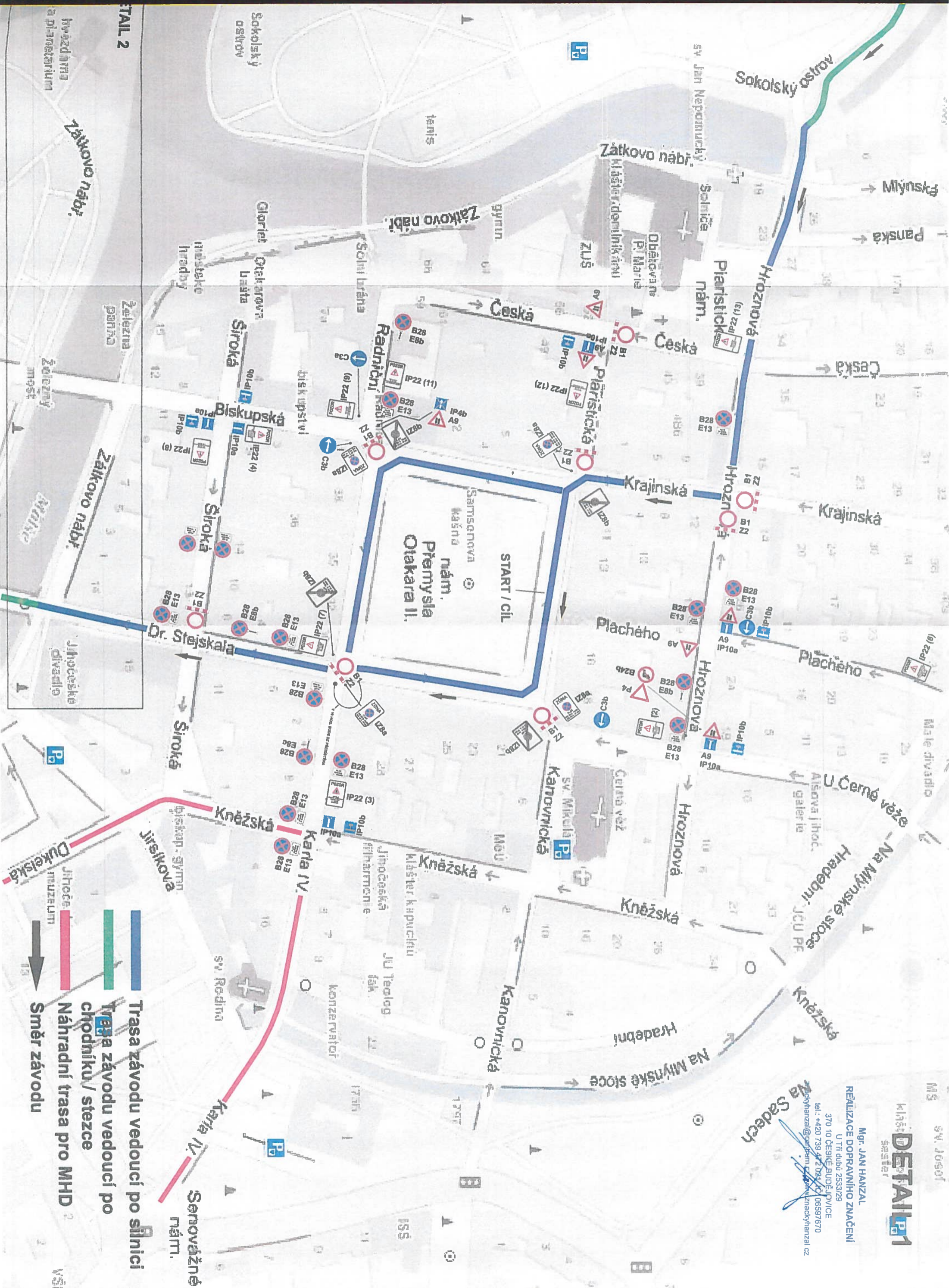




# DETAIL P1

Mgr. JAN HANZAL  
REALIZACE DOPRAVNÍHO ZNAČENÍ  
U TRH DUBU 2533/29  
370 10 ČESKÉ BUDĚJOVICE  
tel.: +420 739 72 08 44 / 06597670  
info@hanzal.cz / objednamy@hanzal.cz / znacky@hanzal.cz

Na Sadech

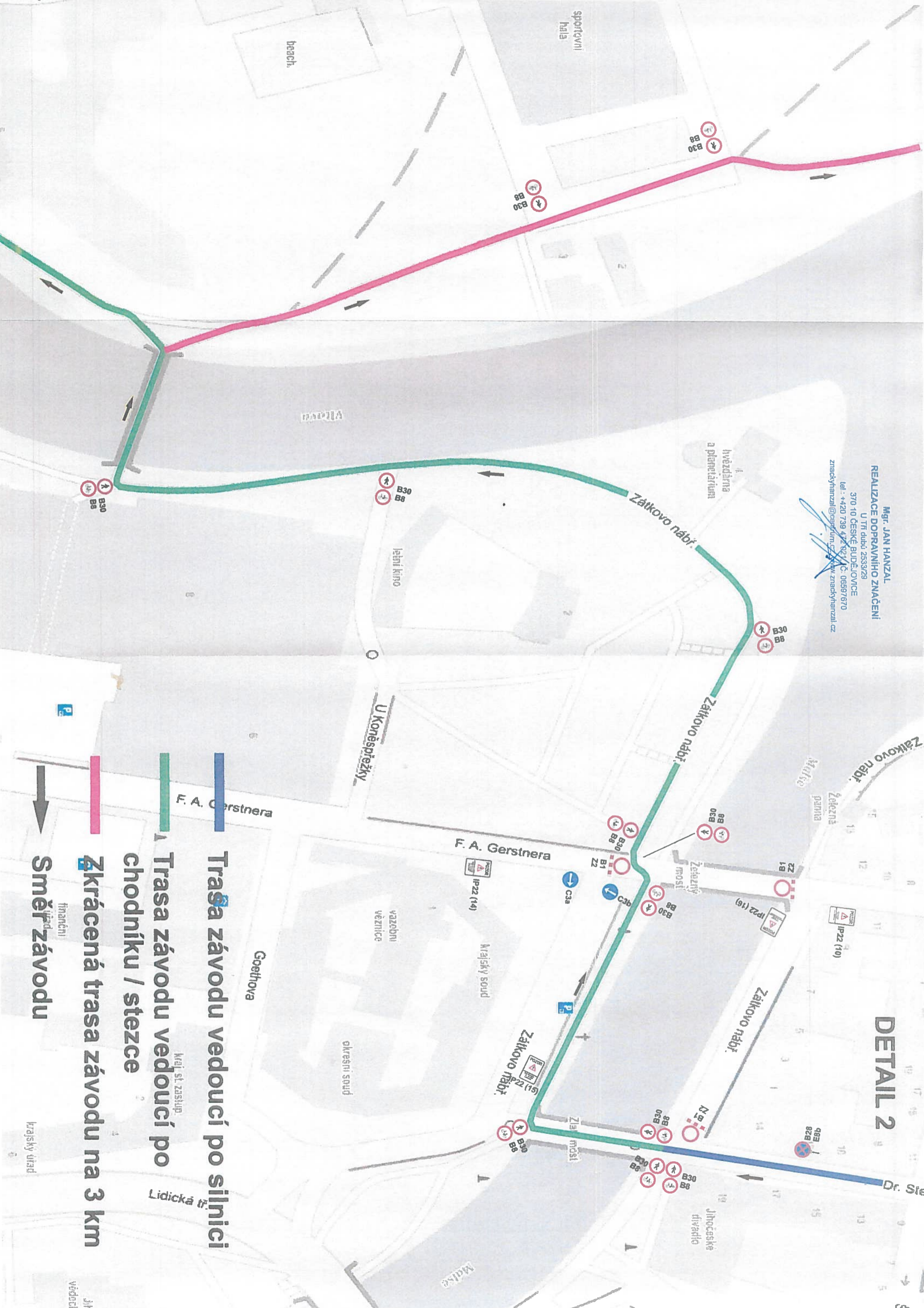


STAL 2



# DETAIL 2

Mgr. JAN HANZAL  
REALIZACE DOPRAVNÍHO ZNAČENÍ  
U Tří dubů 2533/29  
370 10 ČESKÉ BUDĚJOVICE  
Tel: +420 739 472 821 / e-mail: jhanzal@znanakyhanzal.cz  
znackyhanzal@seznam.cz / www.znackyhanzal.cz



**Trasa závodu vedoucí po silnici**

**Trasa závodu vedoucí po chodníku / stezce**

**Žkrácená trasa závodu na 3 km**

**Směr závodu**

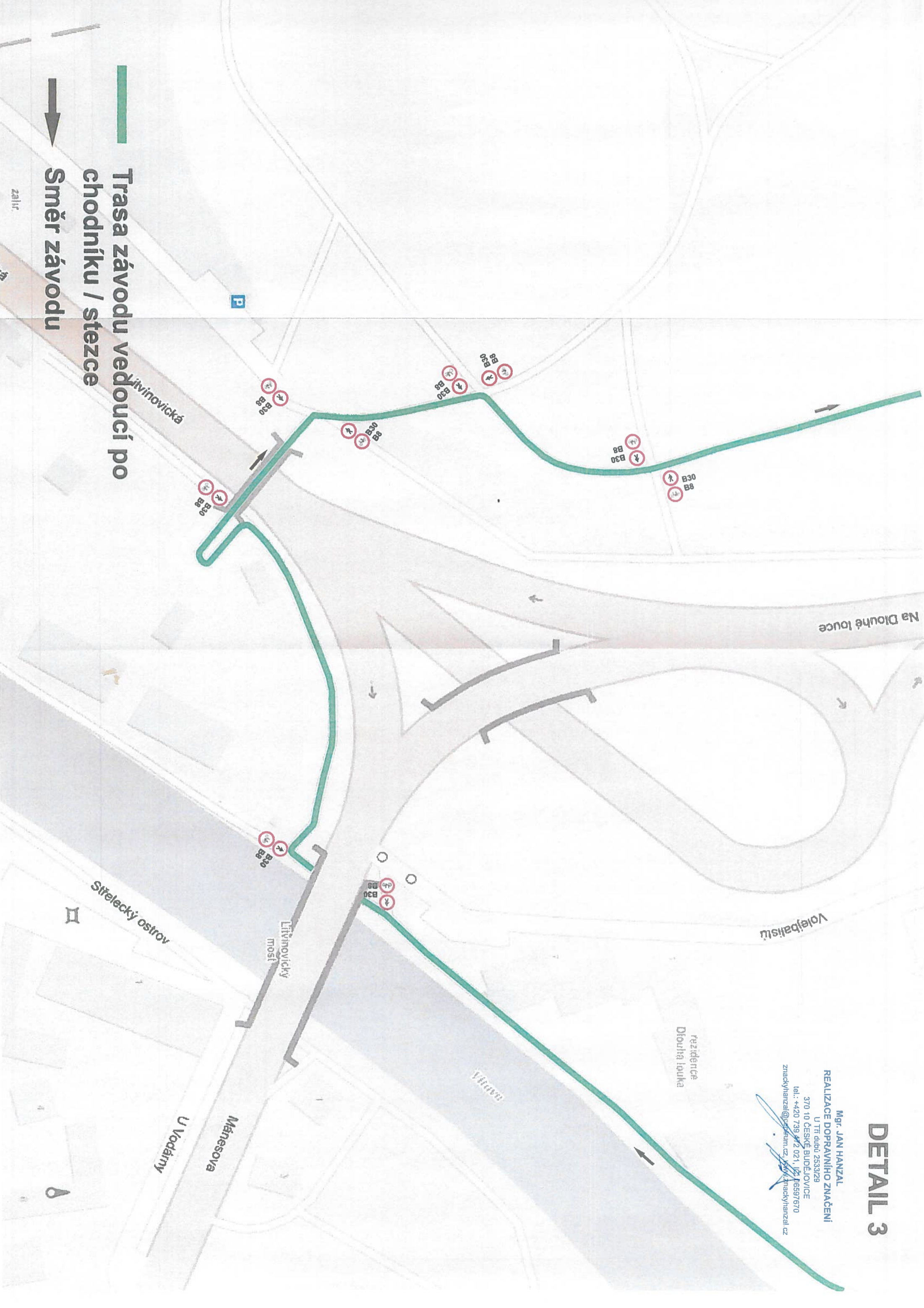


# DETAIL 3

Mgr. JAN HANZAL  
REALIZACE DOPRAVNÍHO ZNAČENÍ  
U TR. díků 2533/29  
370 10 ČESKÉ BUDĚJOVICE  
tel.: +420 739 72 021, JČP 16597670  
znackyhanzal@seznam.cz, Xerox znackyhanzal.cz



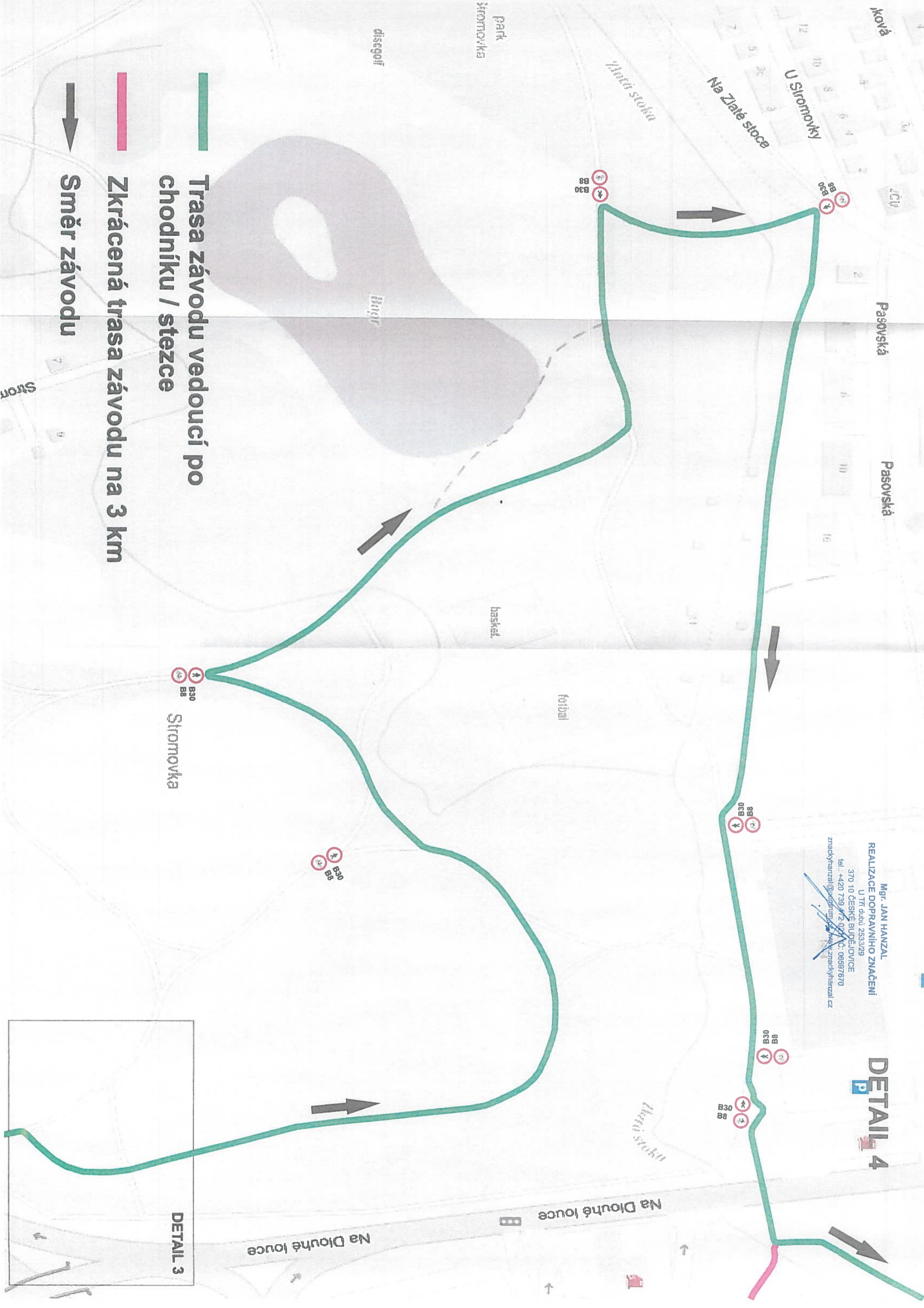
Trasa závodu vedoucí po  
chodníku / stezce  
Směr závodu





Mgr. JAN HANZAL  
REALIZACE DOPRAVNÍHO ZNAČENÍ  
U TT dubů 2533/29  
370 10 ČESKÉ BUDĚJOVICE  
tel.: +420 739 472 001  
znackyhanzal@odoprurny.cz  
znackyhanzal.cz

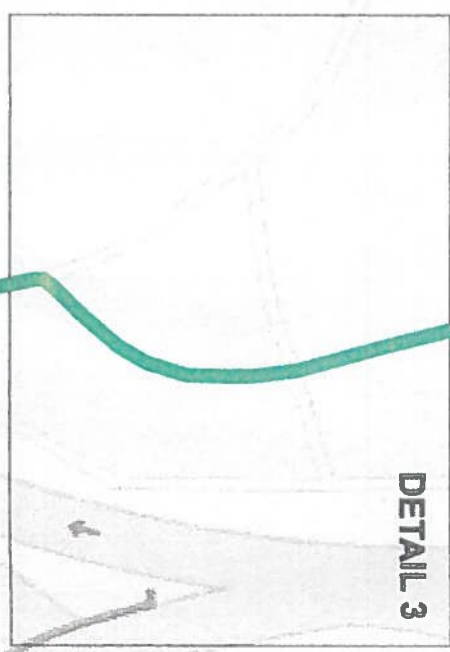
# DETAIL 4



Trasa závodu vedoucí po chodníku / stezce

Zkrácená trasa závodu na 3 km

Směr závodu



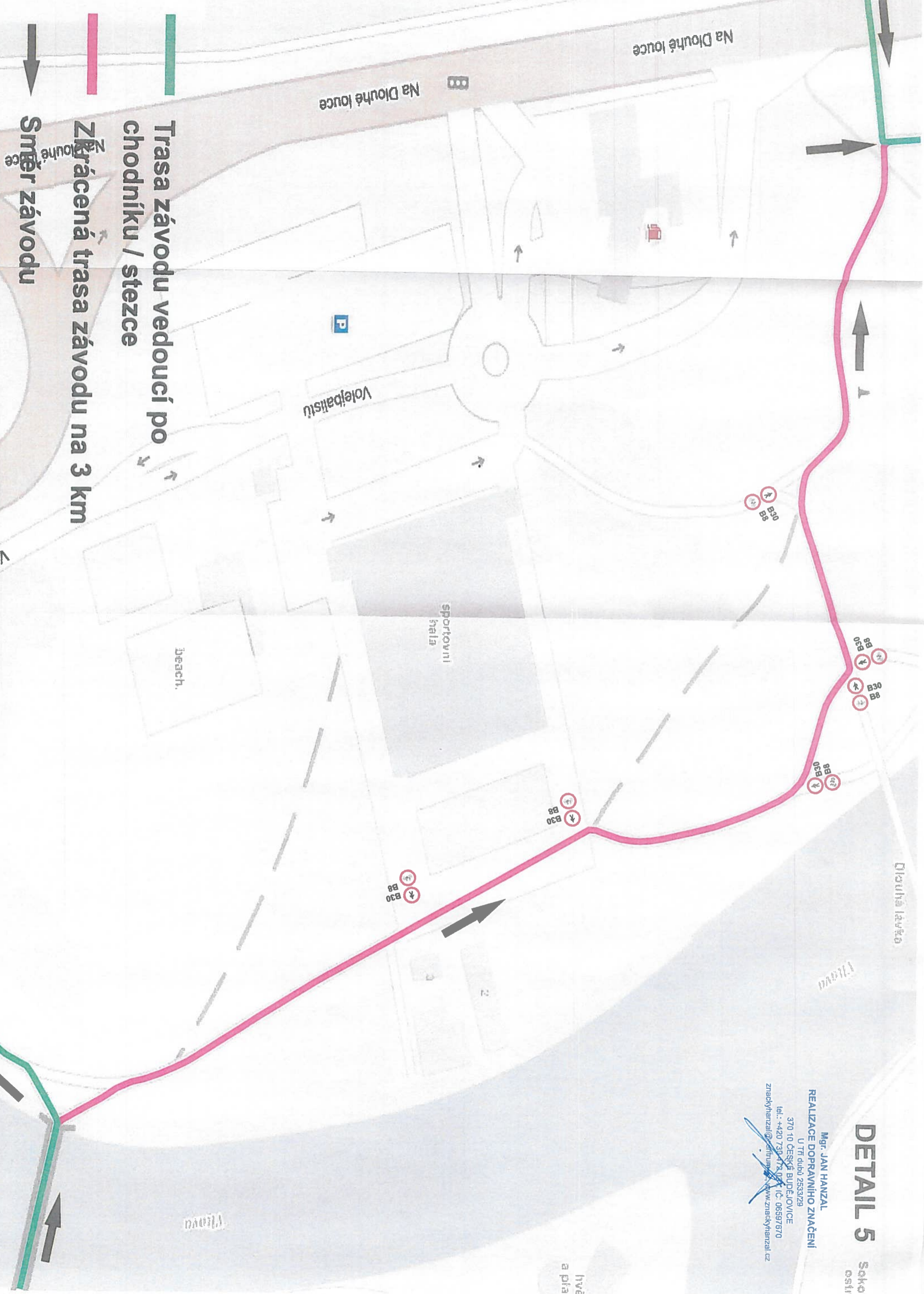


# DETAIL 5

Sokolovská  
osídlení

Mgr. JAN HANZAL  
REALIZACE DOPRAVNÍHO ZNAČENÍ  
U Trh. dubu, 253329

370 10 ČESKÉ BUDĚJOVICE  
tel.: +420 739 472 021, iČ: 06597870  
znack@hanzal.cz, info@hanzal.cz, www.znackyanzal.cz



Trasa závodu vedoucí po chodníku / stezce

Zkrácená trasa závodu na 3 km

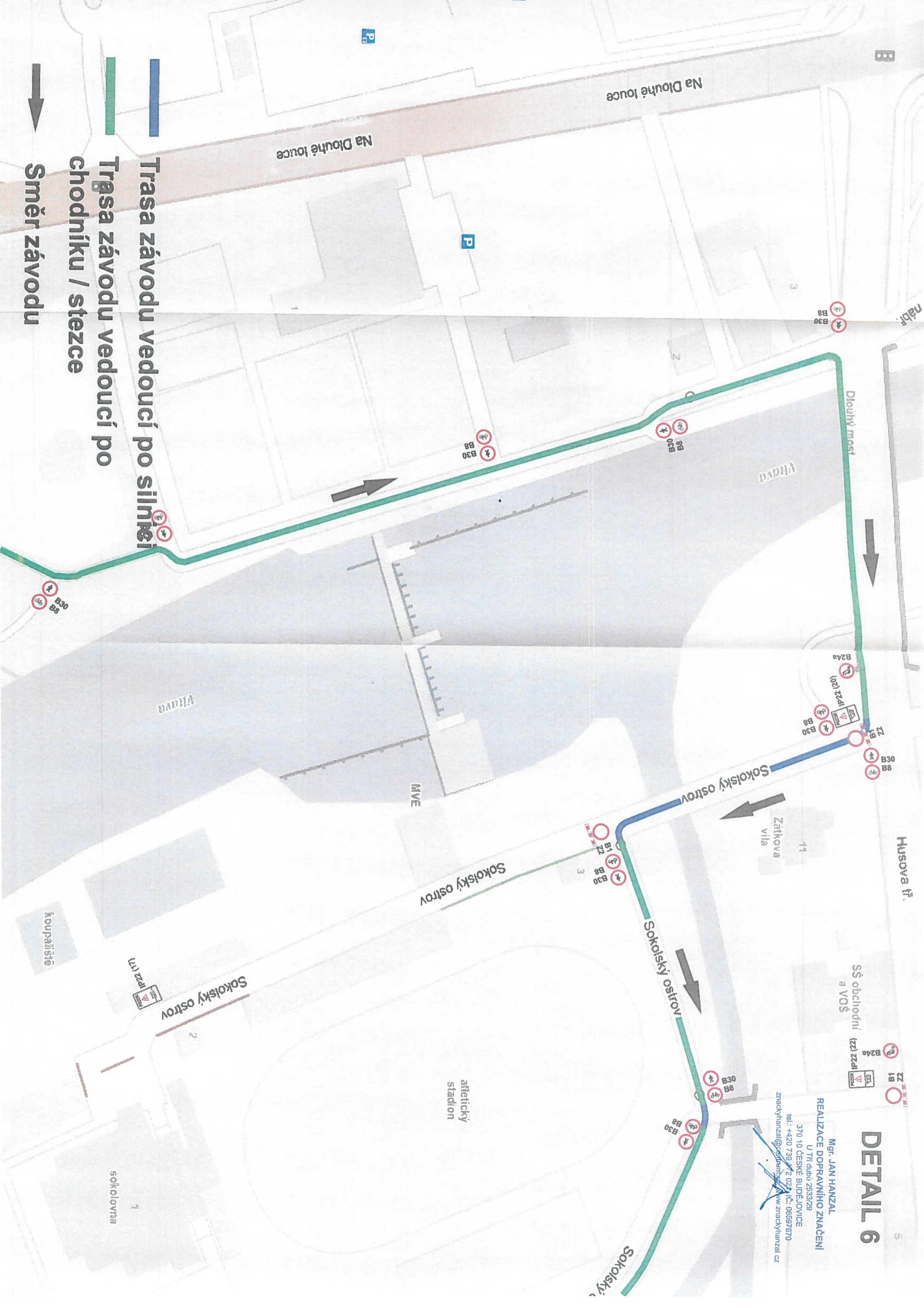
Směr závodu



# DETAIL 6

Mgr. JAN HANZAL  
REALIZACE DOPRAVNÍHO ZNAČENÍ  
U TRÍ DUBŮ, 2533129  
370 10 ČESKÉ BUDĚJOVICE  
tel.: +420 739 12 0211 / ic: 06597670  
znanckyhanzal@seznam.cz / www.znanckyhanzal.cz

**Trasa závodu vedoucí po silnici**  
**Trasa závodu vedoucí po chodníku / stezce**  
**Směr závodu**





# DETAIL 7

Mgr. JAN HANZAL  
REALIZACE DOPRAVNÍHO ZNAČENÍ  
U Tří dubů 2533/29  
370 10 ČESKÉ BUDĚJOVICE  
tel.: +420 739 424 021 fax: 06597670  
znackyhanzal@seznam.cz www.znackyhanzal.cz

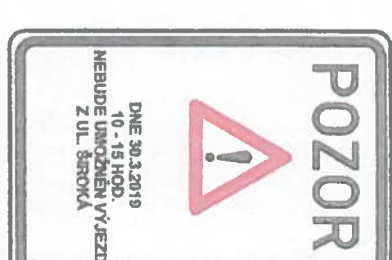




**Trasa závodu vedoucí po silnici**  
**Trasa závodu vedoucí po chodníku / stezce**  
**Směr závodu**









IP22 (1,2,3,4)


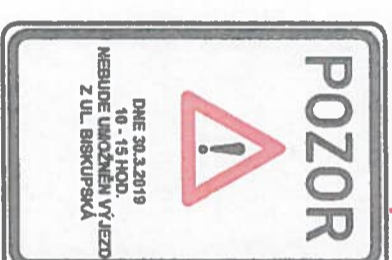
IP22 (5,6)

IP22 (7)

IP22 (8)

IP22 (1) je na  
Celkové mapě

IP22 (5) je na  
Celkové mapě


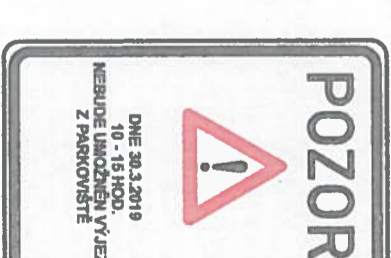
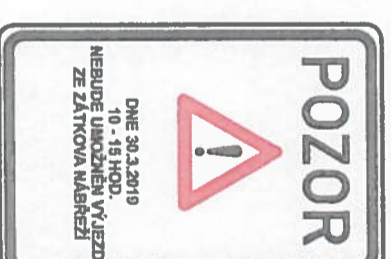



IP22 (9,10)

IP22 (11)

IP22 (12)

IP22 (13)




IP22 (14,15)

IP22 (16)

IP22 (17,18)

IP22 (19,20,21  
22,23)



IZ8a

IZ8b

E13