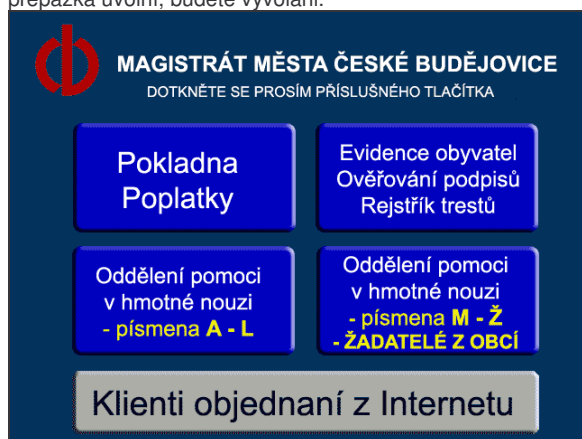
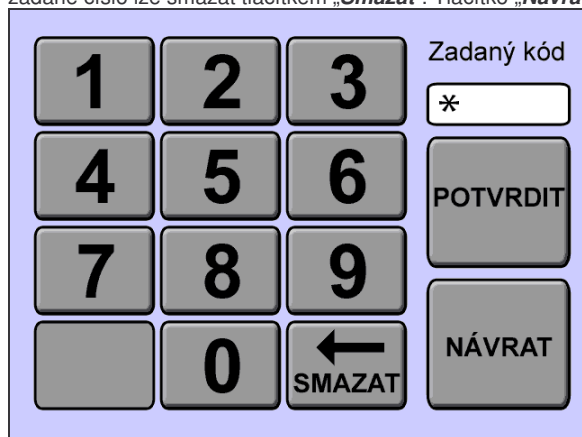


## POSTUP PŘI TISKU POŘADOVÉHO LÍSTKU – RADNICE ([evidence obyvatel](#))

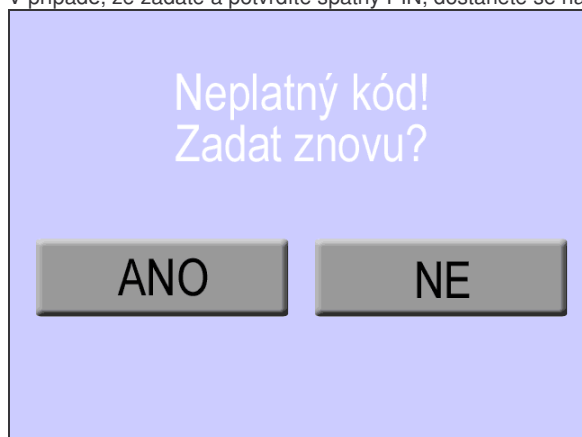
Na úvodní obrazovce vyberte volbu „**Klienti objednaní z Internetu**“, tím se přesunete na obrazovku pro zadání PINu. Po jeho správném zadání a potvrzení obdržíte lístek s pořadovým číslem pro přednostní obsluhu a v určený čas, jakmile se přepážka uvolní, budete vyvoláni.



Na této obrazovce zadejte **PIN – číselný kód**, který jste obdrželi při objednávání a stiskněte tlačítko „**Potvrdit**“. Nesprávně zadané číslo lze smazat tlačítkem „**Smazat**“. Tlačítko „**Návrat**“ Vás vrátí na úvodní obrazovku.



V případě, že zadáte a potvrdíte špatný PIN, dostanete se na následující obrazovku.



### Tipy pro dotykovou obrazovku

- 1) Při volbě se dotýkejte obrazovky raději hranou nehtu než měkkým bříškem prstu – pak není nutný tak silný stisk a obrazovka lépe reaguje.
- 2) Čtěte pečlivě popisky na jednotlivých obrazovkách.
- 3) V případě, že se v jednotlivých volbách na obrazovce nevyznáte, poraďte se u některé volné přepážky.
- 4) Napište nám své poznatky na emailovou adresu [webcall@c-budejovice.cz](mailto:webcall@c-budejovice.cz), abychom mohli případné nepřesnosti upravit.